

ПРЕПОДАВАТЕЛСКА СИСТЕМА

СЪДЪРЖАНИЕ

Предназначение.....	2
Модули	2
Вход в системата	2
График	3
Приемно време	4
Справки	6
Свободни учебни зали.....	6
Разпис.....	7

ПРЕДНАЗНАЧЕНИЕ

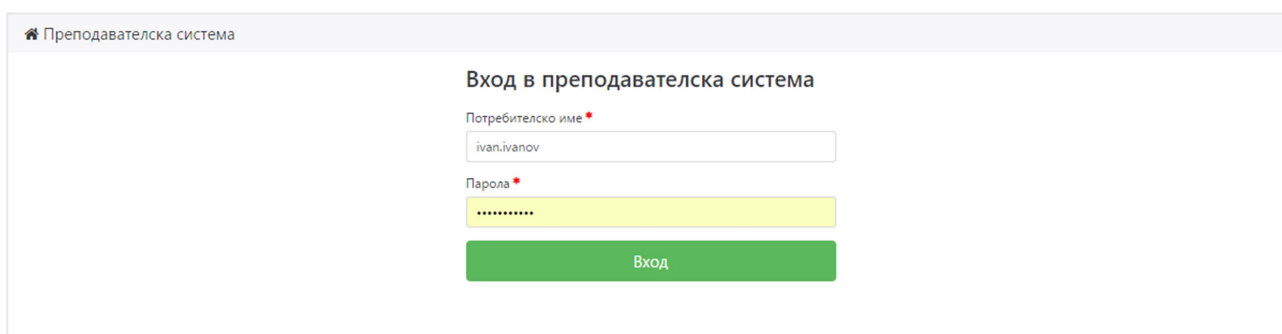
Система, в която ПРЕПОДАВАТЕЛИТЕ могат да видят график на техните занятия, да въведат и редактират приемното си време, и да търсят свободни учебни зали.

МОДУЛИ

ВХОД В СИСТЕМАТА

ПРЕПОДАВАТЕЛЯТ попада на менюто за вход в системата (Фиг. 1), ако влиза за пръв път в системата, или изрично е излязъл от нея.


Тук ПРЕПОДАВАТЕЛЯТ въвежда потребителското си име парола. Ако притежава необходимите права, при натискане на бутон „Вход“, ПРЕПОДАВАТЕЛЯ бива препратен към меню „График“.



Фиг. 1 – Вход в преподавателската система

След успешен вход, навигационната лента (Фиг. 2) в горната част на приложението се променя, като се показват менютата, в които ПРЕПОДАВАТЕЛЯТ може да влиза.

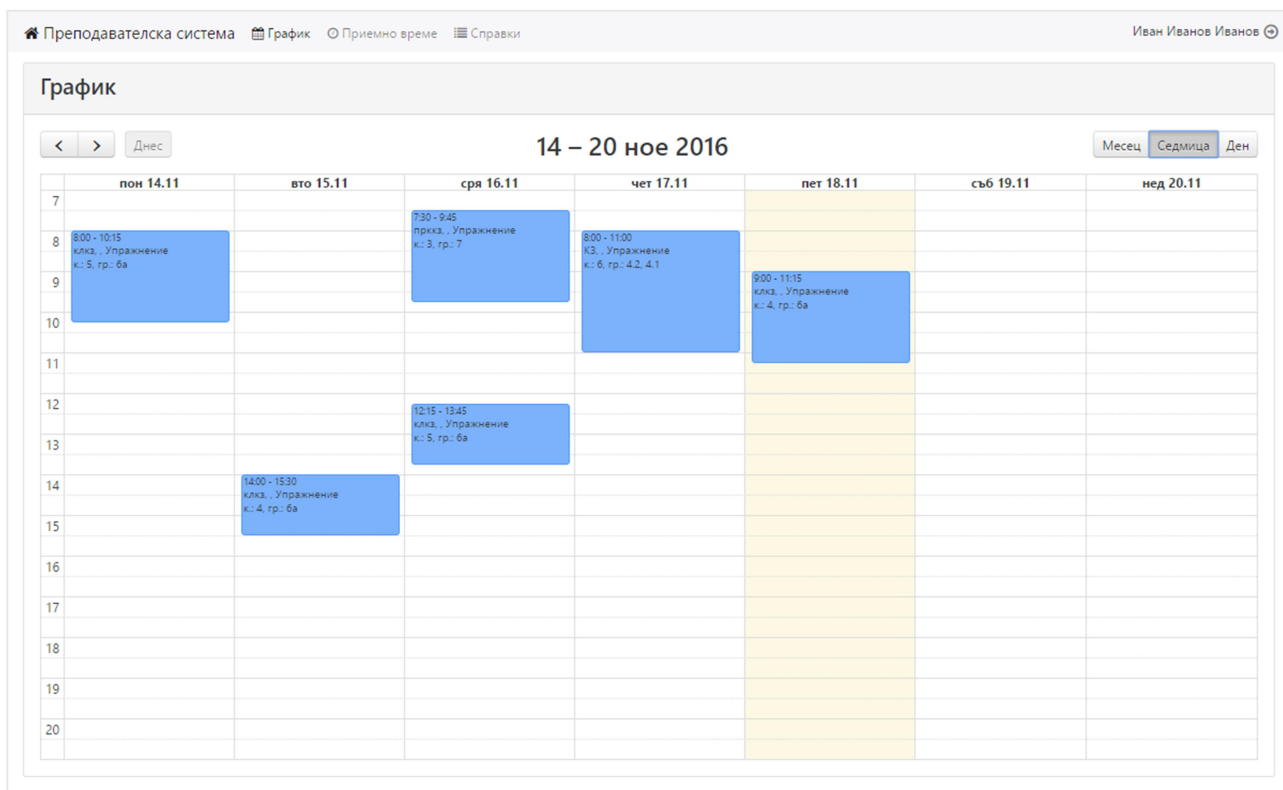
В най-дясната част на навигационната лента се намира бутон за изход от приложението.



Фиг. 2 – Навигационна лента

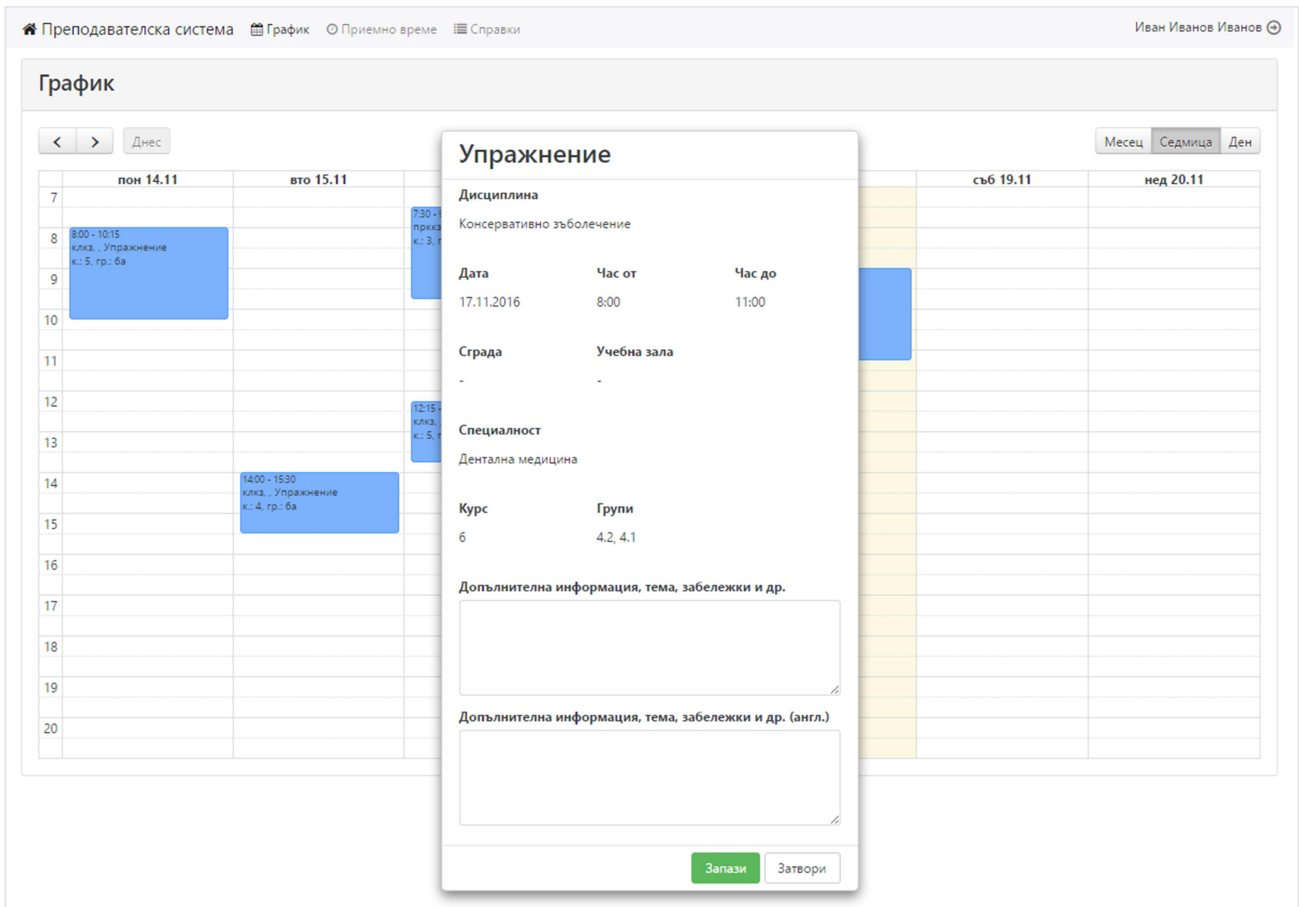
ГРАФИК

В меню „График“ ПРЕПОДАВАТЕЛЯТ вижда календар със занятия, в които той участва (Фиг. 3). По подразбиране видимият период е един **месец**, като първоначално се избира настоящия. Периодът може да бъде променен още на **ден** и **седмица**.



Фиг. 3 – График на занятия

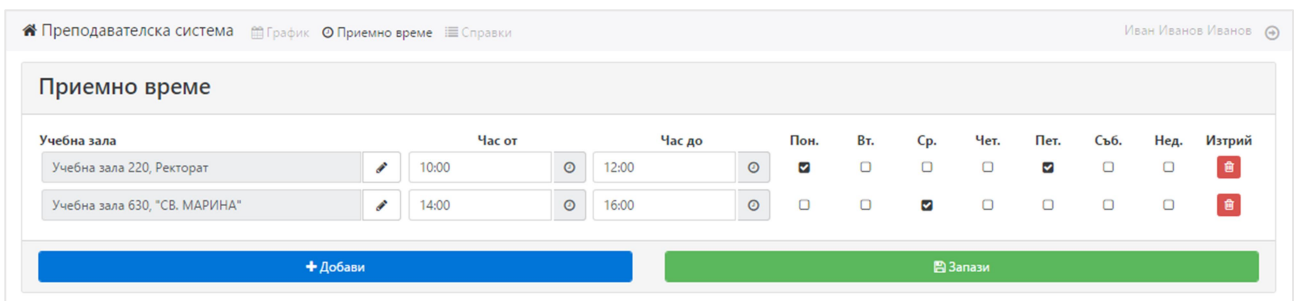
При натискане с левия бутон на мишката на някое занятие, се отваря прозорец с информация относно занятието (Фиг. 4), като ПРЕПОДАВАТЕЛЯТ може да добавя/променя полетата за **допълнителна информация**. За да бъдат запазени промените, е необходимо да се натисне бутона „Запази“ в съответния прозорец.



Фиг. 4 – Преглед/Редакция на занятие

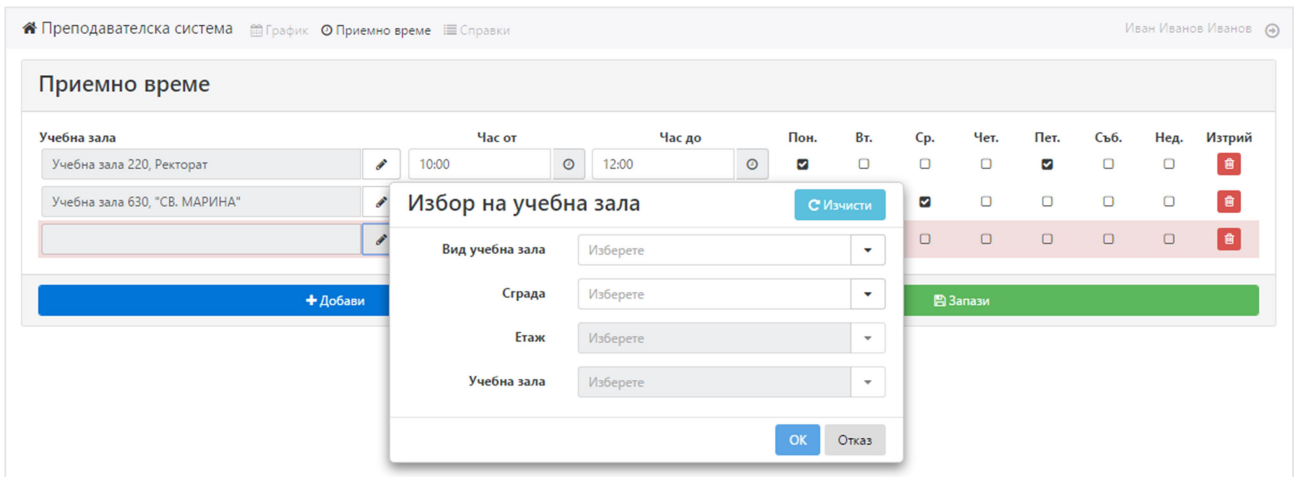
ПРИЕМНО ВРЕМЕ

Меню „Приемно време“ позволява на ПРЕПОДАВАТЕЛЯ да редактира приемното си време (Фиг. 5). Избира се учебна зала (Фиг. 6), начален и краен час, както и дни от седмицата. Съществуващите записи могат да бъдат изтривани. След приключване на промените е необходимо да се натисне бутон „Запази“.



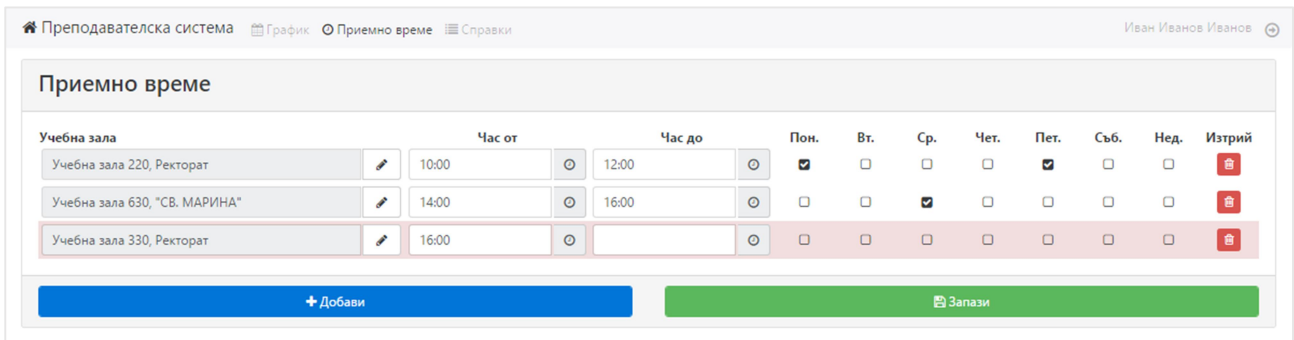
Фиг. 5 – Приемно време

При избора на учебна зала (Фиг. 6) падащите менюта „Етаж“ и „Учебна зала“ не могат да бъдат избирани, преди да бъде избрана „Сграда“.



Фиг. 6 – Избор на учебна зала

При наличие на невалиден запис¹, той се оцветява в червено (Фиг. 7). Докато всички записи не бъдат коригират, натискането на бутон „Запази“ не позволява запазването на данните.



Фиг. 7 – Невалиден запис

¹ Запис с липсваща учебна зала, начален час, краен час, краен час преди началния, или без избран ден от седмицата.

СПРАВКИ

СВОБОДНИ УЧЕБНИ ЗАЛИ

Справката за „Свободни учебни зали“ (Фиг. 8) позволява на ПРЕПОДАВАТЕЛЯ да открива учебни зали, които да са свободни в определен период от време. Да е свободна една учебна зала в определен период означава тя да няма планирани събития в него. Това означава, че ако някое от полетата „Дата от“ и „Дата до“ не е попълнено, се търсят зали, които да нямат планирани събития съответно в миналото и бъдещето.

Търсените зали могат да се филтрират още по сграда, вид учебна зала, етаж (зависи от избраната сграда), и минимален брой места (брой места + допълнителен брой места).

Натискането на бутона в колона „Работно време“ отваря прозорец показващ работното време на съответната учебна зала (ако има дефинирано такова).

Преподавателска система | График | Приемно време | **Справки** | Иван Иванов Иванов

Свободни учебни зали

Сграда: Изберете | Вид учебна зала: Изберете | Етаж: Изберете

Минимален брой места: | Дата от: | Дата до: | Изчисти

Сграда	Вид учебна зала	Етаж	Номер	Брой места	Допълнителен брой места	Работно време
"СВ. МАРИНА"	Зала Съдебна медицина	1	Съдебна медицина	30	5	🕒
"СВ. МАРИНА"	Учебна зала	6	345	5	2	🕒
"СВ. МАРИНА"	Учебна зала	6	346	5	2	🕒
"СВ. МАРИНА"	Учебна зала	6	637	5	2	🕒
"СВ. МАРИНА"	Учебна зала	6	638	5	2	🕒
"СВ. МАРИНА"	Учебна зала	6	642	5	2	🕒
ВМА-Варна	Зала	1	11	12	1	🕒
ВМА-Варна	Зала	1	12	12	1	🕒
МК	Специализирана зала	1	116	9	0	🕒
МК	Хербариум Семинарна	3	310	10	0	🕒

First ... < 1 2 3 > ... Last | 1n items per page | Showing 1 - 10 of 26 items

Фиг. 8 – Справка за свободни стаи

РАЗПИС

Справката „Разпис“ позволява на ПРЕПОДАВАТЕЛЯ да преглежда занятията в отделни разписи, като занятията се изобразяват в календар (Фиг. 9). По подразбиране видимият период е един **месец**, като първоначално се избира настоящия. Периодът може да бъде променен още на **ден** и **седмица**.

Преподавателска система | График | Приемно време | Справки | Иван Иванов Иванов

Свободни учебни зали

Разпис

Специалност: Изберете | Семестър: Изберете | Само активни | Търсене

График: Изберете

ноевври 2016 | Месяц | Седмица | Ден

пон	вто	сря	чет	пет	съб	нед
31	1	2	3	4	5	6
7	8	9	10	11	12	13
14	15	16	17	18	19	20
21	22	23	24	25	26	27
28	29	30	1	2	3	4
5	6	7	8	9	10	11

Фиг. 9 – Справка „Разпис“

При натискане на бутон „Търсене“ се откриват всички разписи, отговарящи на условията (специалност, семестър, само активни), след което ПРЕПОДАВАТЕЛЯТ може да избере разпис от падащото меню. При избор на разпис, занятията от него се визуализират в календара (Фиг. 10).

Преподавателска система | График | Приемно време | Справки | Иван Иванов Иванов

Свободни учебни зали

Разпис

Специалност: Изберете | Семестър: Изберете | Само активни | **Търсене**

График: Медицина 20

ноевври 2016 | Месяц | Седмица | Ден

петък

7						
8	7:30 - 9:00 Упражнение 4, ЛЕМТ Имена На Преподавател	7:30 - 9:00 Упражнение 401, физ Имена На Преподавател	7:30 - 9:00 Упражнение 402, физ Имена На Преподавател	7:30 - 9:00 Упражнение 409, физ Имена На Преподавател	7:30 - 9:00 Упражнение 415, физ Имена На Преподавател	7:30 - 9:00 Упражнение 430, биолЧ Имена На Преподавател
9						
10	9:30 - 11:15 Лекция 1, ЦОХЕ Имена На Преподавател	9:30 - 11:00 Упражнение 4, ЛЕМТ Имена На Преподавател	9:30 - 11:00 Упражнение 401, физ Имена На Преподавател	9:30 - 11:00 Упражнение 402, физ Имена На Преподавател	9:30 - 11:00 Упражнение 409, физ Имена На Преподавател	9:30 - 11:00 Упражнение 415, физ Имена На Преподавател
11						
12	11:30 - 13:00 Упражнение - Хим. Имена На Преподавател	11:30 - 13:00 Упражнение - Хим. Имена На Преподавател	11:30 - 13:00 Упражнение 4, ЛЕМТ Имена На Преподавател	11:30 - 13:00 Упражнение 401, физ Имена На Преподавател	11:30 - 13:00 Упражнение 415, физ Имена На Преподавател	11:30 - 13:00 Упражнение 427, биолЧ Имена На Преподавател
13						
14	13:30 - 15:00 Упражнение 401, физ Имена На Преподавател					
15						
16	15:30 - 17:00 Упражнение - физ Имена На Преподавател					
17						
18	17:30 - 19:00 Упражнение - физ Имена На Преподавател					
19						
20						

Фиг. 10 – Визуализирани занятия от разпис

При натискане с левия бутон на мишката на някое занятие, се отваря прозорец с информация относно занятияето (Фиг. 11).

The screenshot shows a web interface for a university's teacher system. The main window displays a lesson schedule for 'Медицина 20'. A modal window titled 'Упражнение' (Exercise) is open, providing details for a specific lesson.

Упражнение

Дисциплина: физ

Дата	Час от	Час до
18.11.2016	11:30	13:00

Сграда: МК
Учебна зала: 401

Преподавател: Имена На Преподавател

Допълнителна информация, тема, забележки и др.: -

Допълнителна информация, тема, забележки и др. (англ.): -

Затвори

Фиг. 11 – Преглед на занятие